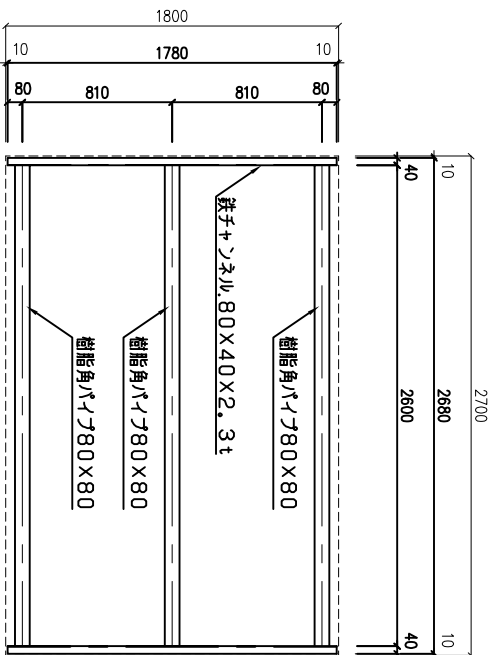
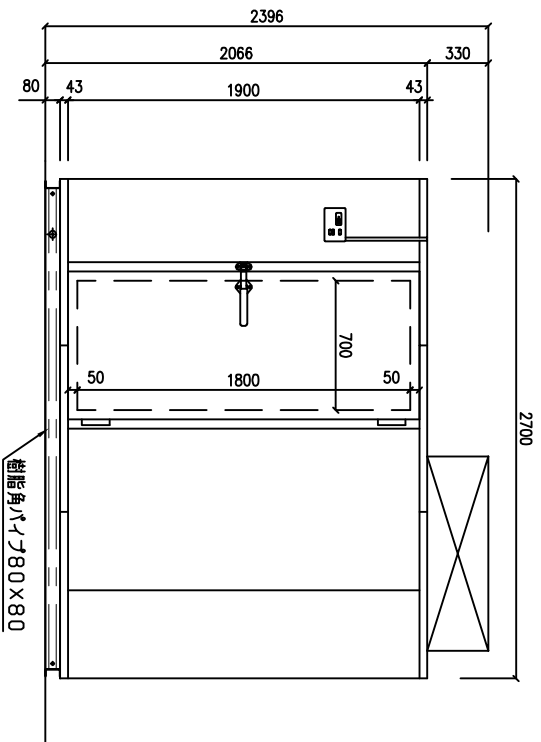


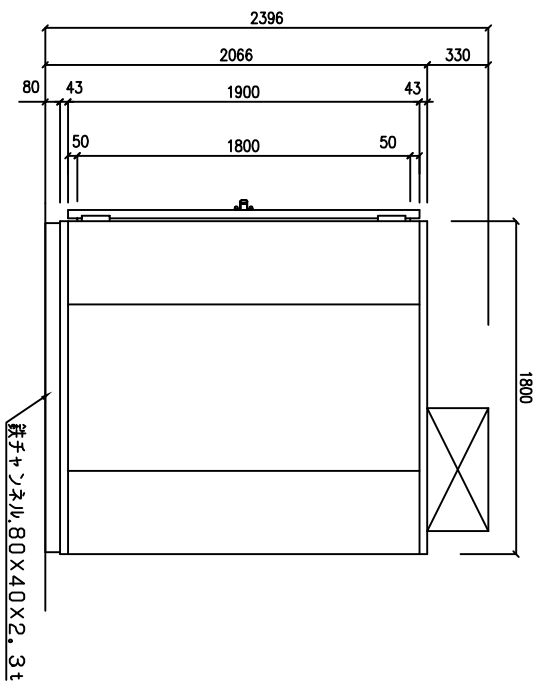
《 平面図 》



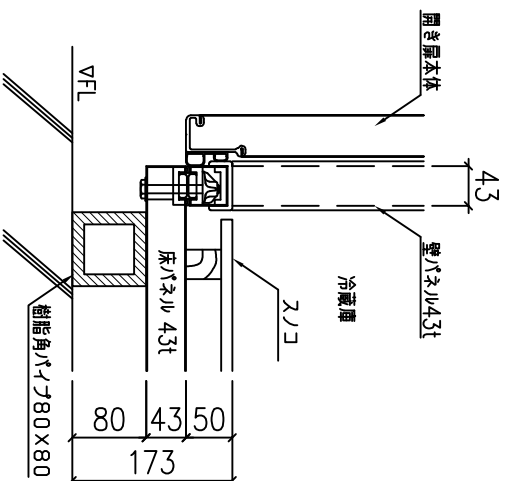
《 基礎図 》



《 立面図 》



《 右側面図 》



《 床部断面図 》

項目 (単位)	形式
外形寸法	2700W×1800D×2396H (ユニット含む高さ)
内形寸法	2614W×1714D×1900H
扉開口寸法	1800W×1800H
パネル厚み	4.3
断熱材	硬質ポリウレタンフォーム
断熱材	カラー鋼板 (マイボリー)
総重量	405
電源	コントロール表示
LED灯	LED灯 1φ100V 10W x1ヶ
付属品	本機50H RU-R10MF1 x1台 AC 3φ 200V 50/60Hz

↔ 凝縮器吸込空気方向 (機外)
 → 冷気吹き出し方向 (機内)



株式会社カノウ冷機

設計

年月日

2020.03.23

縮尺

名称

ナレハ冷蔵庫セットシリーズ (1.5坪)

型式

KRK19-151RL

受番

備考