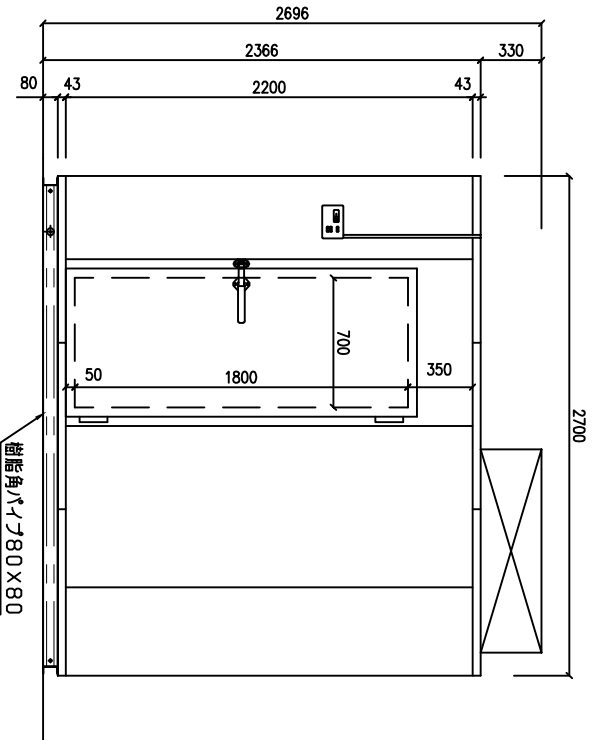
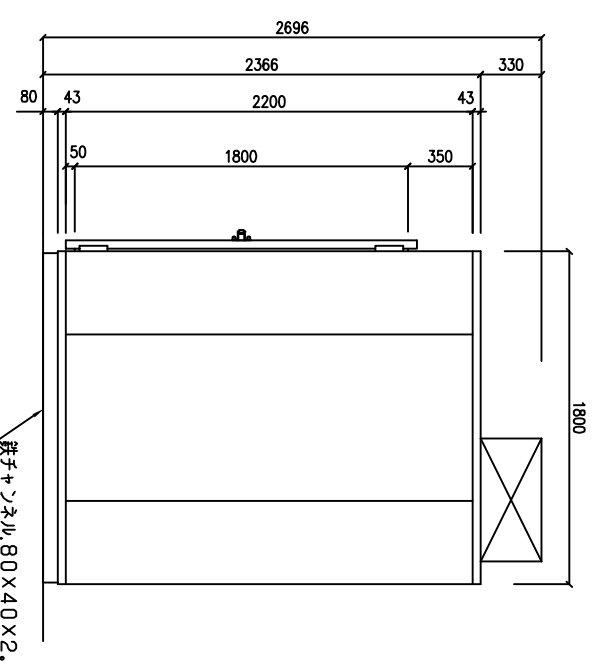


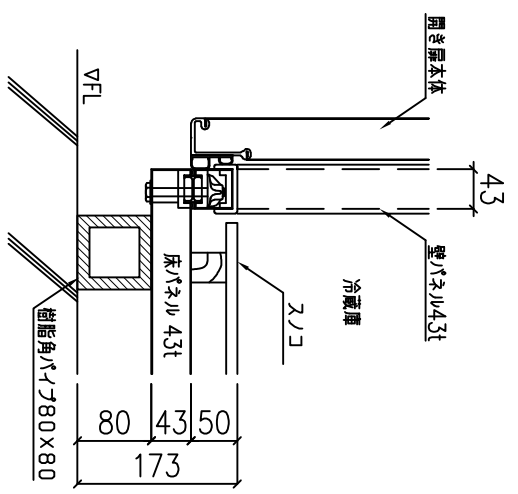
《 基礎図 》



《 立面図 》



《 右側面図 》



《 床部断面図 》

項目 (単位)		形式
外形寸法	mm	KRK22-151RL
内形寸法	mm	2700W×1800D×2696H (ユニット含む高さ)
扉厚	mm	2614W×1714D×2200H
扉開口寸法	mm	700W×1800H
パネル厚み	mm	43
断熱材		複層ポリウレタンフォーム
内外装板		カラー鋼板 (アイボリー)
総重量	kg	440
温度表示		コントロール表示
電源内灯		LED灯 1φ100V 10W x1ヶ
付属品		木製50H
ユニット		RU-R15MF1 x1台 AC 3φ 200V 50/60Hz

↔ 凝縮器側は空気方向 (庫外)
 → 冷気吹き出し方向 (庫内)



株式会社カノウ冷機

設計	年月日	縮尺	名称	受番	備考
			ナレハ冷蔵庫セットシリーズ (1.5坪)		
			KRK22-151RL		